


**• ИТОГИ
2020 – 2021
учебного
года**

**МО
«Правдинский
городской
округ»**

*Количество учащихся

2016/ 2017	2017/ 2018	2018/ 2019	2019/ 2020	2020/ 2021
1859	1914	1932	1922	1921

* Оставлено на повторный год обучения (в разрезе школ):



Показатели успеваемости:

Переведено – 1904 ч (99,11 %)
(99,74% в 2020 г)

**Оставлено на повторный год
обучения – 17 (0,88 %)**
(2020 г. – 0,26 %)

Качество – 26,75 % (2020 г – 29%)

*** Количество обучающихся, окончивших уч. год на «4» и «5»**

ОУ/	Средняя школа г. Правдинска	Средняя школа п. Железнодорожный	Средняя школа п. Крылово	Средняя школа поселка Домново	СШ п. Дружба
НОО	76/24,4%	65/36,3%	50/25,5%	25/26%	23/35,9
ОО	92/22,5%	65/27,2%	23/20,5%	23/22,1%	26/33,3
СО	22/36,6%	11/35,5%	6/66,6%	2/14,3%	5/41,6
Итого	190/	141/	79/	50/	54/
ГО	24,2%	31,4%	24,7%	23,3%	35,1 %

*** Количество 9-ков, закончивших
с отличием**

	2018	2019	2020	2021
2017	3 (1,63%)	5 (2,7%)	4 (1,95%)	3 (1,87%)

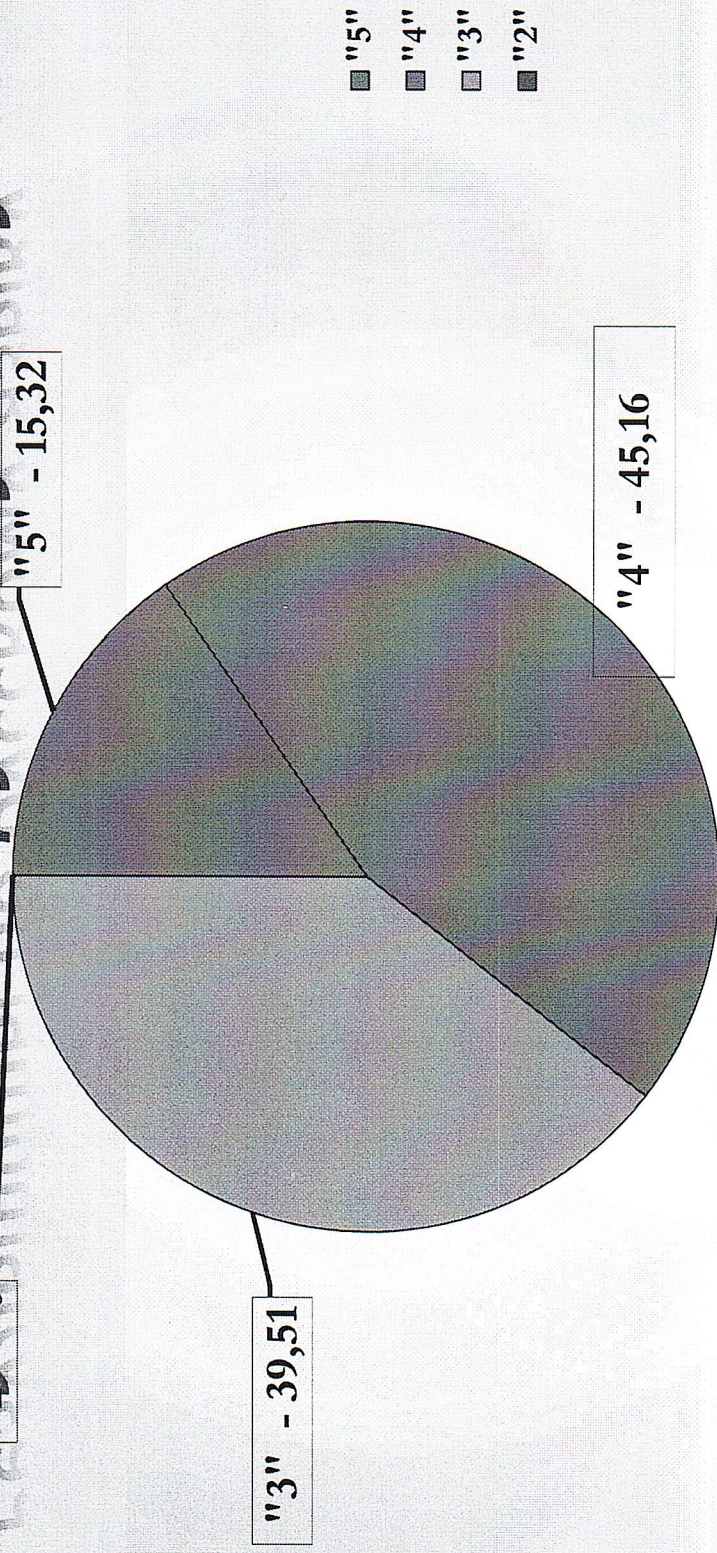
*** ВЫБОР ПРЕДМЕТОВ В ФОРМЕ КОНТР. РАБОТ**

Уч.год.	2018	2019	2021
Физика	13 / 8,67 %	4 / 2,56 %	1 / 0,8 %
Общественн.	113 / 75,33 %	124 / 79,49 %	44 / 35,48 %
Химия	8 / 5,33 %	9 / 5,77 %	2 / 1,61 %
Биология	35 / 23,33 %	21 / 13,46 %	21 / 16,93 %
География	91 / 60,67 %	107 / 68,58 %	22 / 17,74 %
История	10 / 6,67	6 / 3,85	-
Англ. яз.	-	-	1
Нем. яз.	-	-	-
Инф-ка	24 / 16 %	30 / 19,2 %	33 / 26,61 %
Литерат.	6 / 4 %	4 / 2,56 %	-

*** Количество выпускников
9 классов**

всего	Экзамены в форме ОГЭ	Экзамены в форме ГВЭ	Закончили со свидетельс твом	160	124	24	12
--------------	---------------------------------	---------------------------------	---	------------	------------	-----------	-----------

* Результаты по русскому языку



По муниципалитету: ср. балл – 3,75 (2019 – 3,77)

ср. первичный балл – 24 (2019 – 28,78)


Качество – 60,48 % (2019 – 59,61 %)

По региону – 4,02 (4,1); ср. первичный – 25,95

* Русский язык - ОГЭ

показатели	Прав динск	Дом ново	Друж ба	ЖДР	Кры лово
Кол-во участников	62	12	8	20	22
Ср. балл	3,85	3,83	3,75	3,5	3,68
Ср. первичный балл	24,68	24,5	25.13	22,85	23,77
% качества 2019/2021	56,41/ 64,51	65/ 75	60/ 62,2	64/35	50/ 63,63
% пересдавших	-	-	-	-	4,54

*** Результаты по русскому языку
в сравнении
с прошлым годом (9 класс)**

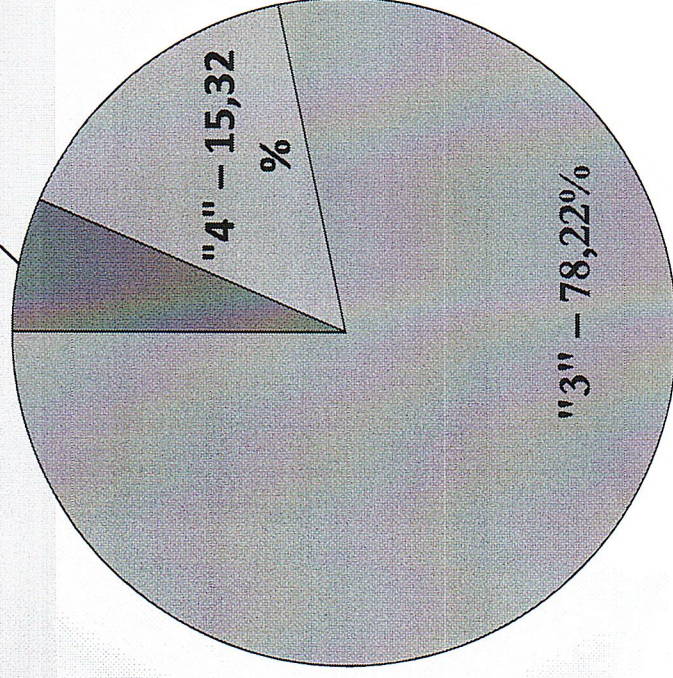


Результаты ОГЭ по русскому языку

ОУ	Кол-во участн иков	Средний балл по 5- балльной шкале	«2»		«3»		«4»		«5»	
			Кол- во	%	Кол- во	%	Кол- во	%	Кол- во	%
г. Правдинск	62	3,85	0	-	22	35,48	27	43,54	13	20,96
Домново	12	3,83	0	-	3	25	8	66,7	1	8,33
Дружба	8	3,75	0	-	3	37,5	4	50	1	12,5
Железнодоро жный	20	3,5	0	-	13	65	4	20	3	15
Крылово	22	3,68	0	-	8	36,36	13	59,1	1	4,54
В ЦЕЛОМ ПО ОКРУГУ	124	3,75	0	-	49	39,51	56	45,16	19	15,32

* Результаты по математике ОГЭ

"5" – 6,45 %



По муниципалитету ср. оценка – 3,28 (2019 г - 3,38);
сред. перв. балл – 12 (2019 г - 13,13)

Качество – 21,77 % (2019 - 30,77 %)

По региону – 3,45 (в 2019 г - 3.73); ср. первичный – 13,65

* Математика - ОГЭ

показатели	ПСШ	Домно 60	Дружба	ЖДР	Крылово
Кол-во участников	62	12	8	20	22
Ср. балл	3,35	3,16	3,25	3,25	3,18
Ср. первичный балл	12,55	12,33	12,1	11,65	11,18
% качества 2021 / 2019г.г	24,19/ 26,9	16,66/ 10	25 /40	25 /52	13,63/25
% пересдавших	14,51	16,66	25	30	31,81

*** Результаты по математике
в сравнении с прошлым годом (9 класс)**



Результаты ОГЭ по математике

ОУ	Кол-во участни- ков	Средний балл по 5- бальной шкале	«2»		«3»		«4»		«5»	
			Кол- во	%	Кол- во	%	Кол- во	%	Кол- во	%
Правдинск	62	3,35	-	-	47	75,8	4	12,9	7	11,29
Домново	12	3,16	-	-	10	83,33	2	16,67	-	-
Дружба	8	3,25	-	-	6	75	2	25	-	-
Железнодоро- жный	20	3,25	-	-	15	75	5	25	-	-
Крылово	22	3,18	-	-	19	86,36	2	9,09	1	4,55
В ЦЕЛОМ ПО ОКРУГУ	124	3,28	-	-	97	78,22	19	15,32	8	6,45

*** Сравнительные результаты ГИА-9**

Ср. балл/кач-во	Математика	Русский язык
2017 г.	3,45 / 42,03	4,12 / 83,33
2018 г.	3,6 / 50	3,77 / 64,7
2019 г.	3,38 / 30,77	3,77 / 59,61
2021 г.	3,28 / 21,77	3,75 / 60,48

*** Сравнительные результаты ГИА- 9**

ОУ	Математика					Русский язык				
	2017	2018	2019	2021		2017	2018	2019	2021	
Правдинск	3,4	3,5	3,3	3,35		4,2	3,7	3,8	3,85	
Домново	3,4	3,5	3,1	3,16		3,9	3,8	3,7	3,83	
Дружба	3,2	4,4	3,5	3,25		4,1	4,1	3,9	3,75	
Железно дорожный	3,6	3,5	3,6	3,25		4,1	3,8	3,8	3,5	
Крылово	3,3	3,5	3,3	3,18		4,1	3,7	3,6	3,68	

* 11 11acc

* На начало года - 59 чел

* На конец года - 57 чел

* Допущено к экзаменам - 100%

Закончили с медалью «За особые успехи в
учении» - 8 ч

г. Правдинск - 4

п. Крылово - 2

п. Железнодорожный - 1

п. Домново - 1

Не получили аттестат - 1 (МБОУ «Средняя
школа п. Крылово)

*** Награждение медалью
«За особые успехи в учении»**

	2017	2018	2019	2020	2021
	4	4	3	3	8
	8,16 %	8,33%	5,77%	4,83%	14,03 %

*** Участие в ЕГЭ по выбору**

Уч.год.	2017	2018	2019	2020	2021 из 35
ГВЭ	-	-	-	-	22 / 38,6%
Мат-ка пр.	32	25/52,08	23/44,23%	28/57,14%	28 /80%
Физика	10	7/14,58%	9 / 17,3%	7 / 14,28%	13/ 37,14%
Общество	27	28/58,33	25 / 48,1%	32/ 65,3%	14/ 40%
Химия	5	4/8,33%	2 / 3,85%	3 / 6,12%	4 / 11,42%
Биология	13	10/20,83	8 /15,4%	4 /8,16%	6 /17,14%
География	1	2/4,17%	2 / 3,85%	1/ 2,04%	2/ 5,71%
История	5	2/4,17%	3 / 5,77%	5 / 10,2%	4 / 11,42%
Англ. яз.	-	-	-	2/ 4,08%	
Нем. яз.	-	-	2/ 3,85%	-	-
Информат	3	2/4,17%	1 /1,92%	7 /14,28%	2 /5,71%
Лит - ра	-	1/2,08%	3 /5,77%	6/12,24%	2/5,71%

* Математика в форме ГВЭ

ОУ	Кол-во участников	«2»	«3»	«4»	«5»	Ср.оценка	Качество
Правдинск	14	-	6	7	1	3,64	57,14
Домново	1	-	1	-	-	3,0	0 %
Дружба	1	-	-	1	-	4,0	100 %
Железнодорожный	4	-	2	2	-	3,5	50 %
Крылово	2	1	-	-	1	3,5	50 %
По округу	22	1	9	10	2	3,59	54,54%

* Русский язык в форме ГВЭ

ОУ	Кол-во участников	«2»	«3»	«4»	«5»	Ср.оценка	Качество
Правдинск	14	-	3	11	-	3,78	78,6 %
Домново	1	-	1	-	-	3,0	0 %
Дружба	1	-	1	-	-	3,0	0 %
Железнодорожный	4	-	1	3	-	3,75	75 %
Крылово	2	-	2	-	-	3,0	0 %
По округу	22	-	8	14	-	3,63	63,63 %

* Математика профиль

Средний балл по району – 56,71
(2020 г - 54,07)

Средний первичный балл – 11,46
(2020 г.-11,21)

Сред. оценка – 4,03 (2020 -4,0)

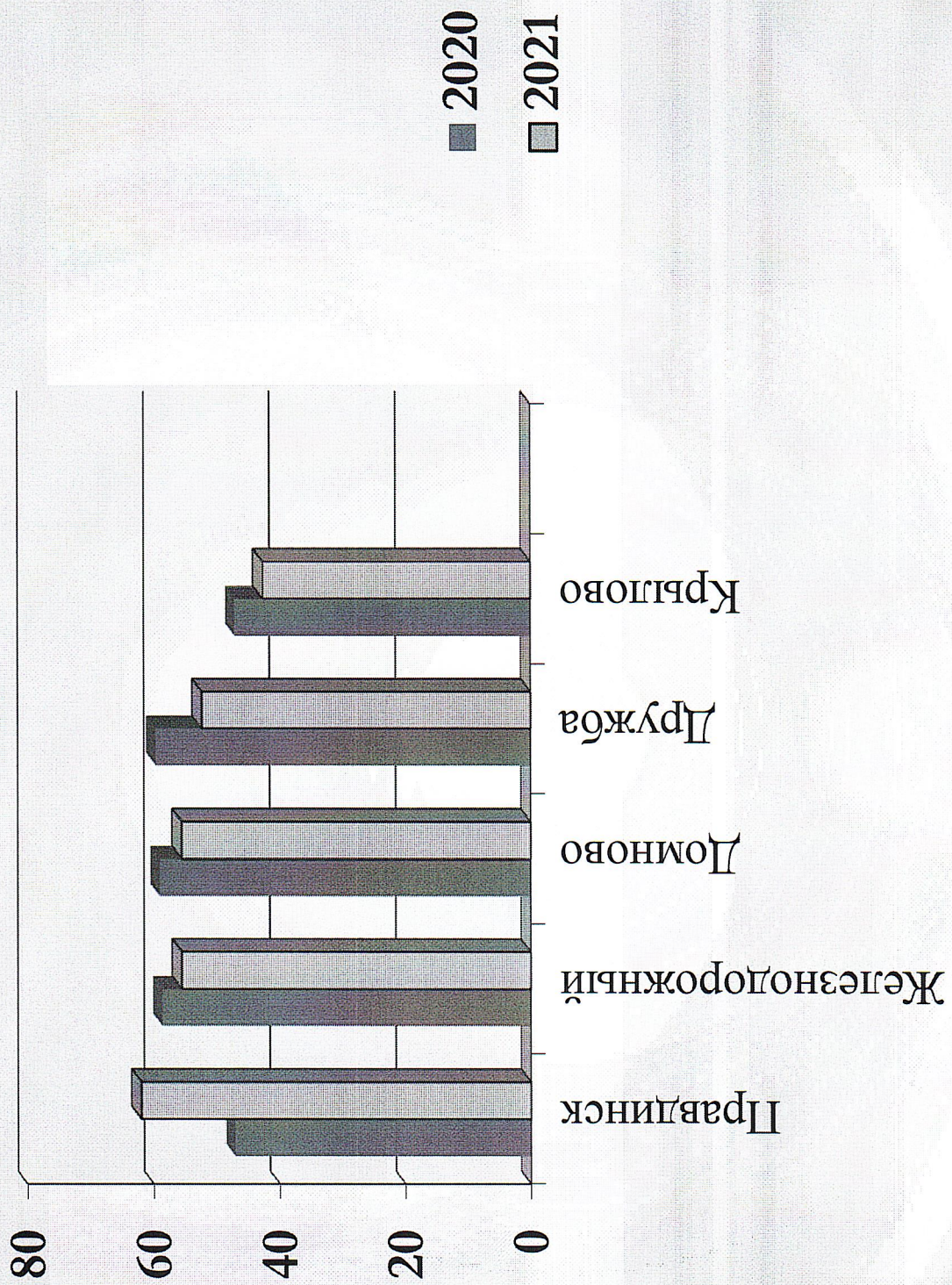
качество – 78,57 % (2020 – 64,28 %)

Регион – 58,23 (2020 г- 56,35)

* Математика - профилъ

Показатели	ПСШ	ЖДР	Кры лово	Дом ново	Друж ба
2021 / 2020					
Кол-во уч - ков	12	8	3	2	3
Ср. балл	62 /47,14	55,5/ 58,6	42,66/ 47,4	55,5/59	52,33/ 59,6
Ср. перв. балл	12,8 / 9,71	10,87/ 12	8,66/1 0,8	11,5/ 11,5	10,33/12
макс. первич.балл	19 /16	13/16	12/23	15/13	11/16
мин. первич. балл	10 /7	9/9	6/6	8/10	9/8
Сред. оценка	4,41 /3,71	3,87/4,2	3,3/3,6	4 /4,5	3,66/4,2
качество	100 /42,85	75/ 80%	33,33/ 40	50 /100	66,6/ 77,8

*Рейтинг (математика проф.)



* Статистика по математике (профиль)

баллы	ПСШ	ДОМНОВО	ДРУЖБА	ЖДР	КРЫЛОВО
0-10	-	-	-	-	-
11-20	-	-	-	-	-
21-30	-	-	-	-	1 / 33,33%
31-40		1 / 50 %	-	-	1 / 33,33%
41-50	3 / 25 %	-	1 / 33,33%	3 / 37,5%	-
51-60	3 / 25 %	-	2 / 66,7 %	2 / 25 %	-
61-70	4 / 33,33 %	-	-	3 / 37,5 %	1 / 33,33%
71-80	2 / 16,66 %	1 / 50 %	-	-	-
81-90	-	-	-	-	-
91-100	-	-	-	-	-

* Русский язык

Средний балл по району - 69,28

(2020 г - 65,67)

Средний первичный балл - 41,31

(2020 г - 38,77 б)

ср. оценка - 4,2 (2020 г. - 4,09)

качество - 77,14 % (2020 г. - 71,42)


Средний балл по региону - 69,99

(2020 г. - 70,37)

* РУССКИЙ ЯЗЫК

Показатели	ПСШ	ЖДР	Кры лово	Дом ново	Друж ба
2021/2020					
Кол-во уч - ков	17	10	3	2	3
Ср. балл	69,82/ 60,24	65,1 / 73,33	70,3 /66,28	82 /73	70,66 / 68,3
Ср. перев. балл	41,94/ 34,9	38,1 / 43,67	42 / 39,57	50 /44,5	42 / 40,9
макс. перев. балл	57/52	56 /56	51/51	51/49	51/51
мин. перев. балл	24 /24	27 /20	28/25	49/40	27/29
Ср. оценка	4,29/ 3,66	3,8/4,33	4,33 / 4,28	5 / 4,5	4,33/ 4,2
Качество %	88,23 / 52,38	60/88,9	66,7/ 85,71	100/ 100	66,6 / 80

* Рейтинги (русский язык)



* Статистика по русскому языку

Баллы	ПСШ	ЖДР	Крылово	Домново	Дружба
0-10	-	-	-	-	-
11-20	-	-	-	-	-
21-30	-	-	-	-	-
31-40	-	-	-	-	-
41-50	1 / 5,88 %	2 / 20 %	-	-	1 / 33,33 %
51-60	2 / 11,76 %	3 / 30 %	1 / 33,33%	-	-
61-70	6 / 35,29%	2 / 20 %	-	-	-
71-80	4 / 23,52 %	1 / 10 %	1 / 33,33%	1 / 50 %	1 / 33,33%
81-90	3 / 17,64 %	1 / 10 %	1 / 33,33%	1 / 50 %	1 / 33,33%
91-100	1 / 5,88 %	1 / 10 %	-	-	-

*** Результаты ЕГЭ по русскому языку и математике**

Наименование учреждения	Русский язык (ср. балл)			Математика пр (ср. балл)		
	2019	2020	2021	2019	2020	2021
<i>Правдинск</i>	63,31	60,24	69,82	56,8	47,14	62
<i>Железнодоро - рожный</i>	76,57	73,33	65,1	60,1	58,6	55,5
<i>Крылово</i>	65,25	66,28	70,3	48,8	47,4	42,66
<i>Домново</i>	60,5	73	82	59	59	55,5
<i>Дружба</i>	61,2	68,3	70,66	62	59,6	52,33
<i>Правдинский ГО</i>	66,65	65,67	69,28	56,9	54,07	56,71

* Биология

средний балл - 54
(2020 г - 52,75);

ср. перв. балл - 29,5
(2020 г - 28,5)

ср. оценка - 3,5 (2020 г - 3,25)

качество - 50% (2020 г - 25%)

Регион - 56,55 (2020 г - 55,62)

* Бюджет

Показатели 2021/2020	Правдинск	Железнодорожный	Дружба
кол-во участников	2	3	1
ср. балл	55 / 53	48,66	68 / 52,66
ср. первичный балл	30,5 / 29	25,33	40 / 28,33
макс. первич. балл	32 / 29	30	40 / 33
мин. первич. балл	29 / 29	21	40 / 23
ср. оценка	3,5 / 3	3,33	4 / 3,33
качество	50 / 0	33,33	100 / 33,33

* ОБЩЕСТВОЗНАНИЕ

средний балл - 54,5 (2020 г - 51,71)

ср. первичный балл - 33,21
(2020 г - 30,5)

ср. оценка - 3,42 (2020 г - 3,21)

качество - 42,85 % (2020 г - 31,25)

не преодолевших минимум - 2 (14,28 %)
2020 г - 8 (25%)

результат - 58,18 (2020 г - 60,16)

* **общественные**

Показатели	Прав	ЖДР	Кры	Дом	Друж
2021/2020	динск		лово	ново	ба
Кол-во уч - ков	6	4	2	1	1
Ср. балл	58,33 /47,87	40/ 52,3	66,5 /48,83	57/70	63/ 60,83
Ср. первичный балл	35,83/ 27,47	22,5/30,5	42,5/ 28,67	35/46	40/37,33
макс. первич. балл	46/55	39/35	50/47	35/46	40/55
мин. первич. балл	27/14	13/25	35/13	35/46	40/21
Ср. оценка/кач-во	3,66/50	2,75/25	4 / 50	3 / 0	4/100
2021/2020	3 / 0	4 / 75	3,3/33,3	3,25/ 25	3/25
не набрали миним.	- / 5	2 / -	- / 2	- /	- / 1

* История

средний балл - 55,25 (2020 г - 49,4)

ср. первичный балл - 27,5 (2020 г - 23,4)

ср. оценка - 4,0 (2020 г - 3,6)

качество - 50 % (2020 г - 33,33 %)

результат - 59,39

(2020 - 63,11)

* история

Показатели 2021/ 2020	Правдинск	ждр	Крылово
Кол-во участников	1	2	1
Ср. балл	71/ 47	33,5 / 54	83 / 52
Ср.перв. балл	42/21,33	10 / 27	48 / 26
макс.первич.балл л	42/34	11 / 27	48 / 26
мин.первич. балл	42/14	9 / 27	48 / 26
Ср.оц./качество 2021/ 2020	5 /100 3/ 33	3 / 0 4/ 100	5 /100 4/ 100

* Физика

Средний балл - 55,38

(2020 г - 49,85)

Средний перв. балл - 26,4

(2020 г - 22,28)

Ср. оценка - 3,53

(2020 г - 3,28)

качество - 38,5 %

(2019 г - 28,6 %)

РЕГИОН - 56,42

(2020 г - 55,01)

* физика

Показатели 2021/ 2020	Прав динск	ЖДР	Домно 60	Дружба
Кол-во участников	8	3	1	1
Ср. балл	58,25 /46,5	50,66 /46,5	55 /57	47 /53
Ср.перв. балл	28,37 /19,5	23 /19,5	27 /28	20 /25
макс.первич.балл	43/20	24 /23	27 /28	20 /27
мин.первич. балл	20/19	22 /16	27 /28	20 /23
Ср.оц./качество 2021/ 2020	3,75/ 50 3/0	3 / 0 3 / 0	4/ 100 4/100	3 / 0 3,5/ 50

Химия

Средний балл – 67 (2020 г – 37,33)

Сред. перев. балл – 34,75 (2020 г – 13,33)

Средняя оценка - 4,0 (2020 г – 2,66)

качество - 50 % (2020 г – 0 %)

РЕГИОН – 58,51 (2020 г – 56,72)

*

* ХИМИЯ

Показатели 2021/ 2020	Правдинск	Дружба
Кол-во участников	3	1
Ср. балл	73/-	49 /37,33
Ср.перв. балл	39,3/-	21 /13,33
макс.первич.балл	53/-	21 /17
мин.первич. балл	15/-	21 /9
Ср.оц./качество 2021/ 2020	4,33/ 66,6 -	3 / 0 2,66/ 0

География

Средний балл – 64 б (2020 г – 78);
ср.первичный – 35 б (2020 г – 42)
ср. оценка – 4,5 (2020 г – 5,0)
качество – 100 % (2020 г – 100 %)

регион – 63,22 б (2020 – 67,22)

* ГЕОГРАФИЯ

Показатели 2021/ 2020	Правдинск	Дружба
Кол-во участников	1	1
Ср. балл	61/-	67 /78
Ср.перв. балл	32/-	38 /42
макс.первич.балл	32/-	38 /42
мин.первич. балл	32/-	38 /42
Ср.оц./качество 2021/ 2020	4/ 100 -	5 / 100 5/ 100

Информатика и ИКТ

Средний балл – 59 б. (2020г – 58,28)

ср.первичный - 13,5 б. (2020г – 16,28)

ср. оценка – 3,5 (2020 г – 3,71)

качество – 50 % (2020 г – 57,14)

регион – 67,47 б (2020 г – 64,38)

*

ЛИТЕРАТУРА

Средний балл – 81,5 (2020 г – 72,16)

Сред. перев. балл – 50,5 (2020 г – 45)

* **Средняя оценка – 4,5** (2020 г – 4,5)

качество - 100% (2020 г – 100 %)

РЕГИОН – 64,19 (2020 г - 65,73)

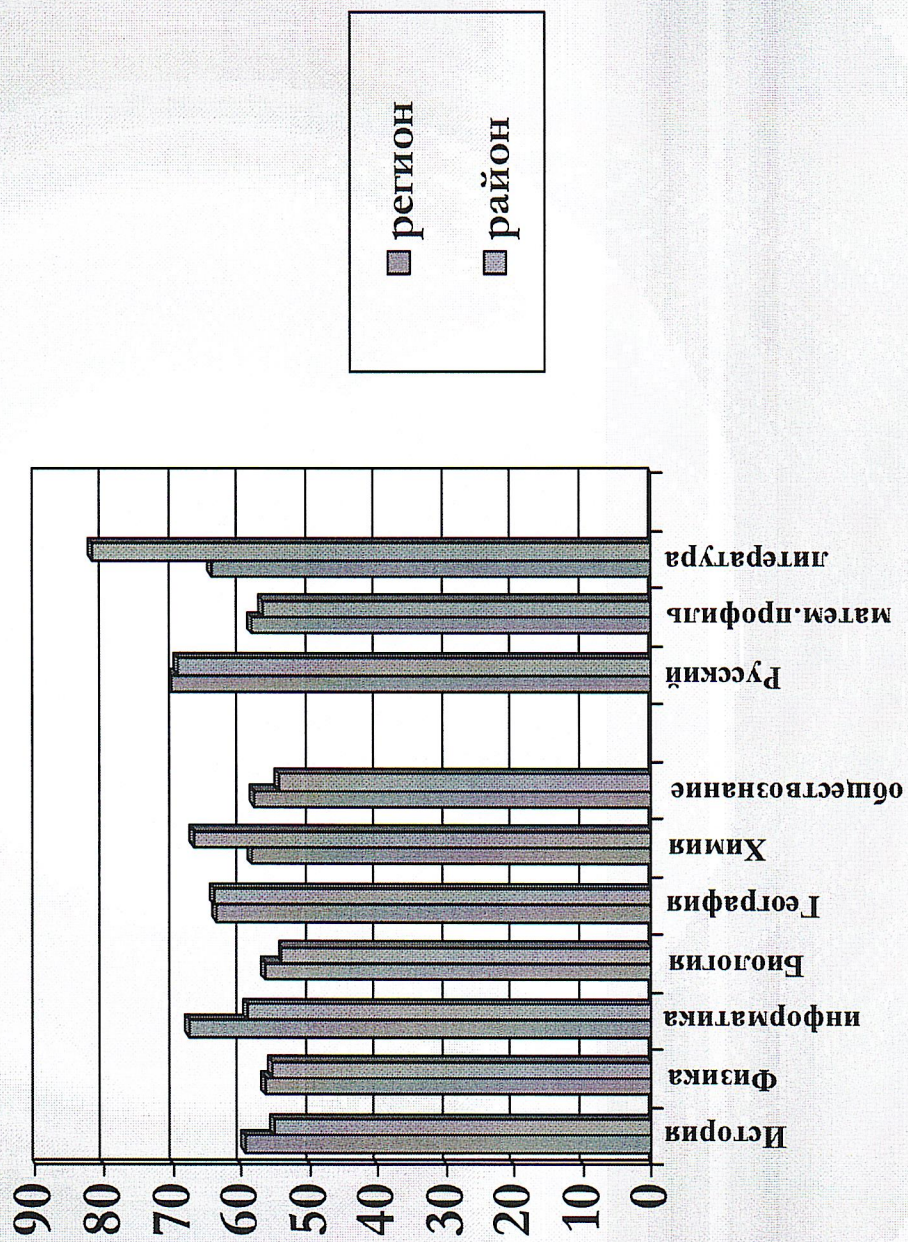
*** Сравнительные результаты ГИА-11 по
Правдинскому ГО**

Предмет	Сред. балл 2018 г.	Средний балл 2019 г.	Средний балл 2020 г.	Средний балл 2021 г.
Математика: профиль	53,28	56,9	54,07	56,71
Русский язык	70,29	66,65	65,67	69,29
География	70,5	61,5	78	64
Физика	49,29	49	49,85	55,38
Обществов.	55,32	54,8	51,71	54,5
Информатика	59	51	58,28	59
Биология	59,3	51,12	52,75	54
История	54	48	49,4	55,25
Литература	64	60	72,16	81,5
Химия	65,25	49	37,33	67

*** В сравнении с региональными результатами**

Предмет	Средний балл ЕГЭ по региону	Средний балл В МО
Математика: профиль	58,23	56,71
Русский язык	69,99	69,29
География	63,22	64
Физика	56,42	55,38
Обществознание	58,18	54,5
Информатика и ИКТ	67,47	59
Биология	56,55	54
История	59,39	55,25
Литература	64,19	81,5
Химия	58,51	67
ГВЭ: математика	3,54	3,59
ГВЭ: русский	3,62	3,64

* Сравнение с региональным баллом



*** Количество высокобалльников по МО ГИА-11**

Предмет	2017 г.	2018 г.	2019	2020 г.	2020 г. От 81 и >
Математ.	-	-		1 - Крылово	-
Рус. язык	4 - ЖДР (2), Правдинск (1), Дружба (1)	8 – ЖДР (4), Крылово (2), Правдинск (1), Дружба (1)	5 – ЖДР	8 – Правдинск (2); ЖДР (3); Дружба (2); Крылово (1)	9 – Правдинск (4); ЖДР (2); Дружба (1); Крылово (1); Домново (1)
География	-	1 - Крылово	-	-	-
Физика	-	-	-	-	1 - Правдинск
Обществоз.	-	1 - Дружба	-	2 - Правдинск (1); Дружба (1)	-
Инф-ка	1 - Правдинск	-	-	1- Крылово	-
Биология	-	1 - ЖДР	-	-	-
История	-	-	-	-	1 -Крылово
Лит-ра	-	-	-	2 – ЖДР (1); Правдинск (1)	1 -Правдинск
Химия	-	-	-		2 - Правдинск

Самый высокий балл	Самый низкий балл
Математика – 80 (Правдинск)	27 – Крылово
Русский – 96 (Правдинск)	46 – Правдинск
Общество – 76 (Крылово)	25 – Железнодорожный
Биология – 68 (Дружба)	43 – Железнодорожный
История – 83 (Крылово)	32 – Железнодорожный
Химия - 91 (Правдинск)	42 - Правдинск
Физика – 81 (Правдинск)	47 - Правдинск, Дружба
Литература - 97 (Правдинск)	66 - Правдинск
География – 67 (Дружба)	61 - Правдинск
Информатика – 63 (ЖДР)	55 - ЖДР

